



2014
ЕГЭ
ЕДИННЫЙ
ГОСУДАРСТВЕННЫЙ
ЭКЗАМЕН

ИТОГИ

2014



ГЕОГРАФИЯ ЕГЭ

85

СУБЪЕКТОВ
РОССИЙСКОЙ
ФЕДЕРАЦИИ

50

ИНОСТРАННЫХ
ГОСУДАРСТВ

ЕГЭ проводился в Российской Федерации и в иностранных государствах (для школ при посольствах, военных частях РФ и других)

ПУНКТЫ ПРОВЕДЕНИЯ ЭКЗАМЕНОВ

В 2014 году пунктов проведения экзаменов стало на **20%** меньше, чем в 2013 году

5 969


2014 год



2013 год

7 250

КОЛИЧЕСТВО УЧАСТНИКОВ

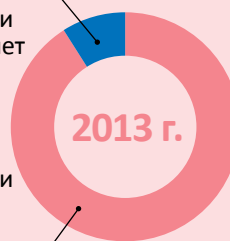


757 303

ЧЕЛОВЕКА

принимало участие в ЕГЭ 2014. Из них **5,4%** выпускники прошлых лет

выпускники прошлых лет
8,7%



2013 г.

выпускники 2013 г.
91,3%

813 847

ЧЕЛОВЕК
принимало участие в ЕГЭ 2013



проведено

2 574 020

ЧЕЛОВЕКО-ЭКЗАМЕНОВ

КОНТРОЛЬ ЕГЭ

РЕГИОНЫ



>43 000

ОБЩЕСТВЕННЫЕ
НАБЛЮДАТЕЛИ

РОСОБРНАДЗОР



>6 000

ОНЛАЙН
НАБЛЮДАТЕЛИ



988

ФЕДЕРАЛЬНЫЕ
ОБЩЕСТВЕННЫЕ
НАБЛЮДАТЕЛИ



115

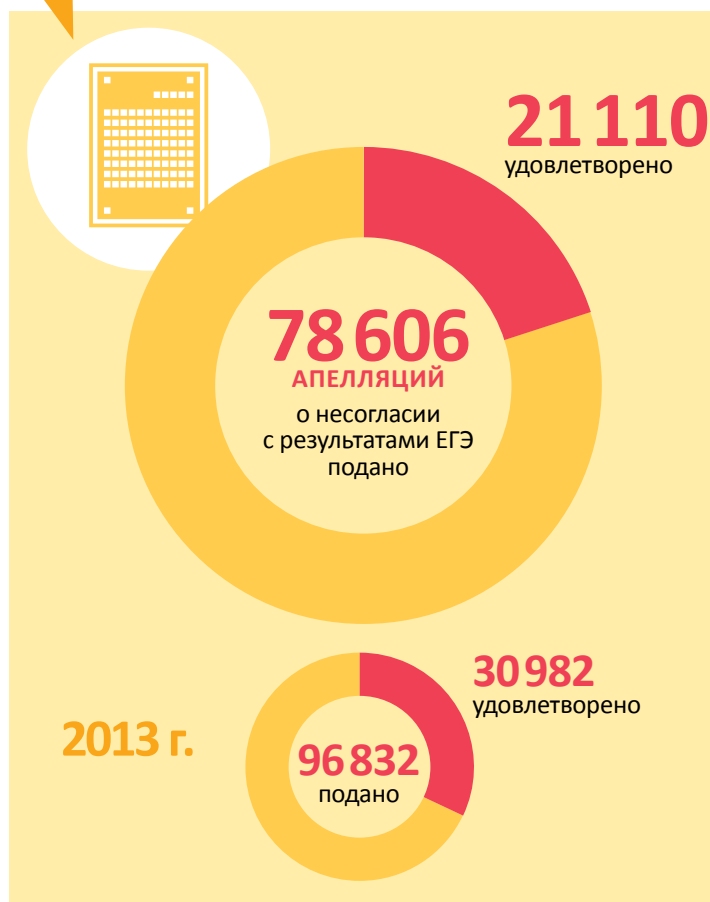
ФЕДЕРАЛЬНЫЕ
ИНСПЕКТОРЫ

НАРУШЕНИЯ НА ЕГЭ



АПЕЛЛЯЦИИ


В 2014 году апелляций о несогласии с результатами ЕГЭ подано на **19%** меньше, чем в 2013 году



РЕЗУЛЬТАТЫ ЕГЭ

предмет	количество участников в 2014 году	средний тестовый балл		количество участников ЕГЭ, набравших 100 баллов	
		2013	2014	2013	2014
Русский язык	716 503	63,94	62,5	2544	2388
Математика	708 668	49,59	39,63	536	64
Физика	181 534	54,64	45,76	474	144
Английский язык	69 382	73	61,25	580	11
Французский язык	1 355	69,8	69,9	5	2
Немецкий язык	2 428	59,67	55,14	4	0
Испанский язык	191	69,3	72,25	0	0
Химия	80 650	68,66	55,65	3217	482
Биология	134 986	59,07	54,31	465	107
История	139 859	55,9	45,72	496	98
Информатика и ИКТ	55 517	63,47	57,19	559	36
Обществознание	422 184	60,1	53,09	500	64
География	21 561	57,55	53,12	193	58
Литература	37 587	59,92	54,07	456	209

БЮДЖЕТ ЕГЭ 2013




500

МЛН РУБЛЕЙ

разработка КИМ,
организация,
проверки

БЮДЖЕТ ЕГЭ 2014



+



+



500

МЛН РУБЛЕЙ

разработка КИМ,
организация,
проверки



600

МЛН РУБЛЕЙ

видеонаблюдение



63

МЛН РУБЛЕЙ

доставка
спецсвязью

СЕБЕСТОИМОСТЬ ЭКЗАМЕНА

Сравнительная стоимость проведения аналогичных государственных экзаменов у нас и за рубежом

105
РУБЛЕЙ



РОССИЯ

2250
РУБЛЕЙ



ВЕЛИКОБРИТАНИЯ

£45


3200
РУБЛЕЙ



ФРАНЦИЯ

€80

4000
РУБЛЕЙ



ГОЛЛАНДИЯ

€120

ОБРАЩЕНИЯ ПО «ГОРЯЧИМ ЛИНИЯМ»

Весь период проведения ЕГЭ работают «горячие линии»

РОСОБРНАДЗОР



14 000

- по регистрации участия
- по заполнению бланков
- по процедуре экзамена
- по подаче апелляций

ФИПИ



480

по вопросам оценивания работ

0

по качеству КИМ

ФЦТ



4026

по технологическим вопросам

ВИДЕОНАБЛЮДЕНИЕ

SMOTRIEGE.RU

>36 000

АУДИТОРИЙ

с возможностью выхода в онлайн

>15 000

АУДИТОРИЙ

с возможностью записи офлайн



1 200 000

ОДНОВРЕМЕННЫХ ПРОСМОТРОВ ПОЛЬЗОВАТЕЛЯМИ

60 000

ОДНОВРЕМЕННЫХ ПРОСМОТРОВ С ОДНОЙ КАМЕРЫ

ИНФОРМАЦИОННЫЙ ПОРТАЛ ЕГЭ

WWW.EGE.EDU.RU



Статистика работы официального информационного портала

108 267 747

СТРАНИЦ ПРОСМОТРЕНО

35 092 224

ОБЩЕЕ КОЛИЧЕСТВО ПРОСМОТРОВ

7 945 419

ПОСЕЩЕНИЙ ПОЛЬЗОВАТЕЛЕЙ

3 258 435

ЕЖЕНЕДЕЛЬНЫХ ПОСЕТИТЕЛЕЙ

ПОПУЛЯРНОСТЬ ПРЕДМЕТОВ



61,6%

ОБЩЕСТВОЗНАНИЕ



26,5%

ФИЗИКА



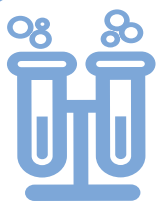
20,4%

ИСТОРИЯ



19,7%

БИОЛОГИЯ



11,8%

ХИМИЯ



8,7%

АНГЛИЙСКИЙ
ЯЗЫК



5,5%

ЛИТЕРАТУРА



3,2%

ГЕОГРАФИЯ



7,3%

ИНФОРМАТИКА
И ИКТ

АКТИВНОСТЬ УЧАСТНИКОВ ЕГЭ

КОЛИЧЕСТВО
ПРЕДМЕТОВ

КОЛИЧЕСТВО
ЭКЗАМЕНУЮЩИХСЯ

1



16 291

2



67 229

3



273 671

4



301 794

5



61 699

6



10 553

7



2 374

8



598

4 предмета
41,1%

3 предмета
37,3%

5 предметов
8,4%

2 предмета
9,2%

6-8 предметов
1,8%

1 предмет
2,2%

